

# ADJECTIVES (ADJETIVOS)



# WHAT IS AN ADJECTIVE?

Os adjetivos são palavras utilizadas para descrever ou qualificar substantivos.

Eles, diferentemente do Português, **NÃO** possuem **GÊNERO** e **NÚMERO**.

**Logo, utiliza-se o mesmo adjetivo tanto para o masculino quanto para o feminino.**

**Observe os exemplos:**

- a **new car** (um carro novoo)
- a **new house** (uma casa novaa)

- **A white pencil.**  
(um lápis branco)



- **A white eraser.**  
(uma borracha branca)




**E quanto ao número, utiliza-se o mesmo adjetivo tanto para o singular quanto para o plural.**

**Observe os exemplos:**

- **one small cup**  
(uma xícara pequenaa)
- **five small cups**  
(cinco xícaras pequenas)

- **Rich woman** (mulher ricaa)
- **Rich women** (mulheres ricas)
  
- **Poor man** (homem pobree)
- **Poor men** (homens pobres)



# How to identify the adjectives?

**Para identificar os adjetivos, uma dica é encontrar primeiramente os substantivos da frase:**

- Three **happy** children are playing at a **beautiful** park.

(Três crianças felizes estão brincando no lindo parque.)

# Adjectives and Antonyms

Os antônimos de adjetivos podem ocorrer normalmente entre duas palavras específicas ou ainda pela utilização de um prefixo. Observe o exemplo:

HAPPY (feliz)

SAD (triste/ infeliz)

UNHAPPY (triste/ infeliz)



- Old/ New - Young (velho/ novo)
- Fat / Skinny - Thin (gordo/magro)
- Clean / Dirty - Unclean (limpo/ sujo)
- Loud / Quiet (barulho alto/ baixo)
- Sunny / Rainy (ensolarado / chuvoso)
- Smooth / Rough (macio/ aspero)
- Sweet/ Salty (doce/salgado)
- Kind/ Rude - Unkind (gentil/ rude)
- Strong / Weak (forte/ fraco)
- Outside / Inside (dentro/ fora)
- Deep/ Shallow (profundo/ raso)
- Top / Bottom (em cima/ embaixo)
- Certain / Uncertain (certo / incerto)
- Pleasant / Unpleasant (agradável / desagradável)
- Innocent / Guilty (inocente / culpado)
- Polite / Impolite (educado / grosseiro, rude)

Vários são os prefixos e sufixos que podem modificar o sentido de um adjetivo específico, em alguns casos o significado oposto ao do original. Vejamos alguns:

I. **UN-**; sentido de “não” (oposto):

- FAIR (justo) - UNFAIR (injusto)
- NECESSARY (necessário) - UNNECESSARY (desnecessário)
- ACCEPTABLE (aceitável) - UNACCEPTABLE (inaceitável)

Assim como o prefixo Un-, outros também agregam o sentido de “não” para os adjetivos que acompanham:

2. **IM-**; se a palavra que ele acompanha começa com **M**, **P** ou **B**:

- MORTAL (mortal) - IMMORTAL (imortal)
- POSSIBLE (possível) - IMPOSSIBLE (impossível)
- PERFECTION (perfeição) - IMPERFECTION (imperfeição)

3. **IL-**; com palavras que começam em **L**:

- LOGICAL (lógico) - ILLOGICAL (ilógico)
- LEGAL (legal) – ILLEGAL (ilegal)

4. **IR-**; com palavras começadas em **R**:

- RELEVANT (relevante) - IRRELEVANT (irrelevante)
- REGULAR (regular) - IRREGULAR (irregular)

5. **IN-**; com palavras que começam em **outras letras**:

- DIFFERENT (diferente) - INDIFFERENT (indiferente)
- VISIBLE (visível) - INVISIBLE (invisível)
- EFFICIENT (eficiente) - INEFFICIENT (ineficiente)
- CORRECT (correto) - INCORRECT (incorreto)

# Posição dos Adjetivos

Os adjetivos são usados, em sua maioria, antes dos substantivos que eles qualificam. Essa regra também é válida para quando estiverem presentes dois ou mais adjetivos.

Os adjetivos podem se posicionar, também, depois de alguns verbos de ligação.

**EXISTEM EXPRESSÕES EM QUE O  
ADJETIVO VEM IMEDIATAMENTE APÓS  
SUBSTANTIVOS:**

**Expressions of measurement and  
distance (expressões que indicam  
medida e distância):**

- **Five meters deep**  
(Cinco metros de profundidade)
- **Ten kilometers long**  
(Dez quilômetros de distância)

# APÓS NÚMEROS:

Geralmente os adjetivos se posicionam após os números. Observe:

- **Five large** eggs.  
(Cinco ovos grandes)
- The **second big** surprise.  
(A segunda grande surpresa)

# ORDEM DOS ADJETIVOS EM UMA ORAÇÃO

Quando o substantivo é qualificado por mais de um adjetivo, é necessário colocá-los na ordem certa.

Por isso, deve-se considerar que existem os **adjetivos de fato** e **adjetivos de opinião**.



Os adjetivos **de fato** são objetivos, fornecem informações sobre o substantivo (idade, tamanho, cor, origem, etc.).

Já os adjetivos **de opinião** fornecem-nos o que alguém pensa sobre o substantivo e **sempre precedem os adjetivos de fato.**

# OBSERVE:

	<b>Opinião</b>	<b>Fato</b>	
a	beautiful	tall	girl
an	expensive	red	car
a	good	ancient	book

# Adjetivos de fato normalmente possuem a seguinte ordem:

	Tamanho	Forma	Idade	Cor	Origem	Material	
a	big	oval				wooden	table
an			old	red	German		car
a	fat		old	brown			bull

- Geralmente, **não** são usados mais de três adjetivos antes de um substantivo:

**An old red German car.**  
(um carro alemão velho e vermelho)

# OBSERVAÇÃO:

Geralmente, **em sequências mais longas**, usa-se vírgula entre os adjetivos que estão posicionados antes de um substantivo. Veja o exemplo:

- **A big, oval, Brazilian, wooden table.**  
(uma grande, oval, brasileira mesa de madeira)

# DEPOIS DE UM VERBO, OS ADJETIVOS SÃO LIGADOS DA SEGUINTE FORMA:

## I. QUANDO HOVER **DOIS** ADJETIVOS:

- She is **tall** and **blond**.  
(Ela é **alta** e **loira**.)
- He seems **tired** and **hungry**.  
(Ele parece **cansado** e **faminto**.)

## 2. QUANDO HOVER **TRÊS OU MAIS** ADJETIVOS:

- She is **tall, blond** and **nice**.  
(Ela é **alta, loira** e **simpática**.)
- He is **tired, hungry** and **sad**.  
(Ele está **cansado, faminto** e **triste**.)

# DEPOIS DE UM ADJETIVO, O VERBO É USADO NO INFINITIVO:

- This homework is **easy to do**.  
(Esta tarefa é fácil de fazer.)
- It is **difficult to play** this game.  
(É difícil jogar este jogo.)

# SUBSTANTIVOS COM A FUNÇÃO DE ADJETIVOS

Um substantivo pode ser precedido por outro substantivo que o qualifica, exercendo a função de um adjetivo.

Nesses casos, mesmo que em Português o substantivo qualificante esteja no plural, em Inglês ele **permanece no singular**, seguindo a regra dos adjetivos que não possuem número:



# EXEMPLOS:

- a **tool box**.  
(uma caixa de ferramentas)
- a **two-floor building**  
(um prédio de dois andares)

# OBSERVAÇÃO:

- Quando o substantivo estiver associado a um numeral, deve-se ligá-los com hífen.
- a **ten-page** book  
(um livro de dez páginas)


# ADJETIVOS FORMADOS PELO GERÚNDIO (-ING) E PELO PARTICÍPIO (-ED) DE UM VERBO:


Existem adjetivos formados pelo **gerúndio (-ing)** e pelo **particípio (-ed)** de um verbo.


A terminação **-ing** possui **sentido ativo** indicando atributo de alguma coisa ou pessoa. A terminação **-ed** possui **sentido passivo** e refere-se ao sentimento de alguém por alguma coisa ou pessoa.

# EXEMPLOS:

- I was **confused** about the rules.  
(Fiquei **confuso** em relação às regras.)
- I don't understand these **confusing** rules.  
(Não consigo entender estas regras **confusas**.)

- 
- The movie is **interesting**.  
(O filme é **interessante**.)
  - He was **interested** to see the movie.  
(Ele estava **interessado** em ver o filme.)

- 
- He was **worried** about his son.  
(Ela estava **preocupado** com seu filho.)
  - They are in a **worrying** situation.  
(Eles estão em uma situação **preocupante**.)

- 
- I am **bored** to do this kind of work.  
(Estou **entediado/chateado** de fazer este tipo de trabalho.)
  
  - The meeting was **boring**.  
(A reunião foi **maçante/chata**.)

# Strong Adjectives List

Apperance	Condition	Feeling	Shape	Size	Sound	Time
✔ Adorable	✔ Alive	✔ Angry	✔ Broad	✔ Big	✔ Deafening	✔ Ancient
✔ Adventurous	✔ Bad	✔ Arrogant	✔ Chubby	✔ Colossal	✔ Faint	✔ Brief
✔ Alert	✔ Better	✔ Awful	✔ Crooked	✔ Fat	✔ Harsh	✔ Early
✔ Attractive	✔ Breakable	✔ Black	✔ Curved	✔ Gigantic	✔ High-pitched	✔ Fast
✔ Bloody	✔ Careful	✔ Bored	✔ Deep	✔ Great	✔ Hissing	✔ Late
✔ Bright	✔ Clever	✔ Confused	✔ Flat	✔ Immense	✔ Hushed	✔ Long
✔ Cloudy	✔ Crazy	✔ Cruel	✔ High	✔ Large	✔ Loud	✔ Modern
✔ Drab	✔ Dead	✔ Dizzy	✔ Hollow	✔ Little	✔ Melodic	✔ Old
✔ Dull	✔ Easy	✔ Evil	✔ Low	✔ Mammoth	✔ Mute	✔ Old-fashioned
✔ Fancy	✔ Expensive	✔ Grumpy	✔ Narrow	✔ Massive	✔ Noisy	✔ Quick
✔ Gorgeous	✔ Fragile	✔ Lazy	✔ Round	✔ Miniature	✔ Quiet	✔ Rapid
✔ Handsome	✔ Frail	✔ Naughty	✔ Shallow	✔ Petite	✔ Raspy	✔ Short
✔ Plain	✔ Helpful	✔ Nutty	✔ Skinny	✔ Puny	✔ Resonant	✔ Slow
✔ Shiny	✔ Gifted	✔ Terrible	✔ Square	✔ Scrawny	✔ Shrill	✔ Swift
✔ Spotless	✔ Modern	✔ Tired	✔ Steep	✔ Short	✔ Soft	✔ Young
✔ Stromy	✔ Open	✔ Upset	✔ Straight	✔ Small	✔ Thundering	
✔ Ugly	✔ Real	✔ Wicked	✔ Wide	✔ Teeny	✔ Voiceless	
✔ Wide-eyed	✔ Super	✔ Worried		✔ Tiny	✔ Whispering	





# **EXERCISES**



I. Pass me the \_\_\_\_\_ cups.

- a. plastic big blue
- b. big blue plastic
- c. big plastic blue
- d. plastic blue big
- e. blue big plastic

I. Pass me the \_\_\_\_\_ cups.

a. plastic big blue

b. **big blue plastic**

c. big plastic blue

d. plastic blue big

e. blue big plastic

2. She is a \_\_\_\_\_ supermodel.

- a. beautiful slim Brazilian
- b. Brazilian beautiful slim
- c. slim Brazilian beautiful
- d. Brazilian slim beautiful
- e. beautiful Brazilian slim

2. She is a \_\_\_\_\_ supermodel.

a. beautiful slim Brazilian

b. Brazilian beautiful slim

c. slim Brazilian beautiful

d. Brazilian slim beautiful

e. beautiful Brazilian slim



3. I`m very \_\_\_\_\_ in this book.

a. interesting

b. interest

c. interests

d. interested

e. interestting



3. I`m very \_\_\_\_\_ in this book.

a. interesting

b. interest

c. interests

**d. interested**

e. interestting

4. 'In London there are lots of streets with the same name and it's very \_\_\_\_\_ if you are a tourist. Another problem is that it's a huge place. We walked everywhere on our last trip and we were \_\_\_\_\_ at the end of each day. But it's an \_\_\_\_\_ city, with so much to do.'

- a. confused – exhaust – excited
- b. confusing – exhausted – exciting.
- c. confuse – exhausting – exciting
- d. confusing – exhaust – excited
- e. confused – exhausted – excited



4. 'In London there are lots of streets with the same name and it's very \_\_\_\_\_ if you are a tourist. Another problem is that it's a huge place. We walked everywhere on our last trip and we were \_\_\_\_\_ at the end of each day. But it's an \_\_\_\_\_ city, with so much to do.'

a. confused – exhaust – excited

**b. confusing – exhausted – exciting.**

c. confuse – exhausting – exciting

d. confusing – exhaust – excited

e. confused – exhausted – excited

5. Determine a função gramatical de **toy** em “my **toy** box is green”:

- a. adjetivo
- b. verbo
- c. substantivo
- d. advérbio
- e. nda

5. Determine a função gramatical de **toy** em “my **toy** box is green”:

a. adjetivo

b. verbo

c. substantivo

d. advérbio

e. nda

6. I bought a \_\_\_\_\_ blouse to go to the party tomorrow night.

- a) pretty, pink and yellow, striped
- b) pink and yellow, pretty, striped
- c) striped, pink and yellow, pretty
- d) pretty, striped, pink and yellow
- e) pink, striped, pretty and yellow

6. I bought a \_\_\_\_\_ blouse to go to the party tomorrow night.

- a) pretty, pink and yellow, striped
- b) pink and yellow, pretty, striped
- c) striped, pink and yellow, pretty
- d) pretty, striped, pink and yellow
- e) pink, striped, pretty and yellow